

התנתקות מחשבונות ZOOM במחשב ובנייד

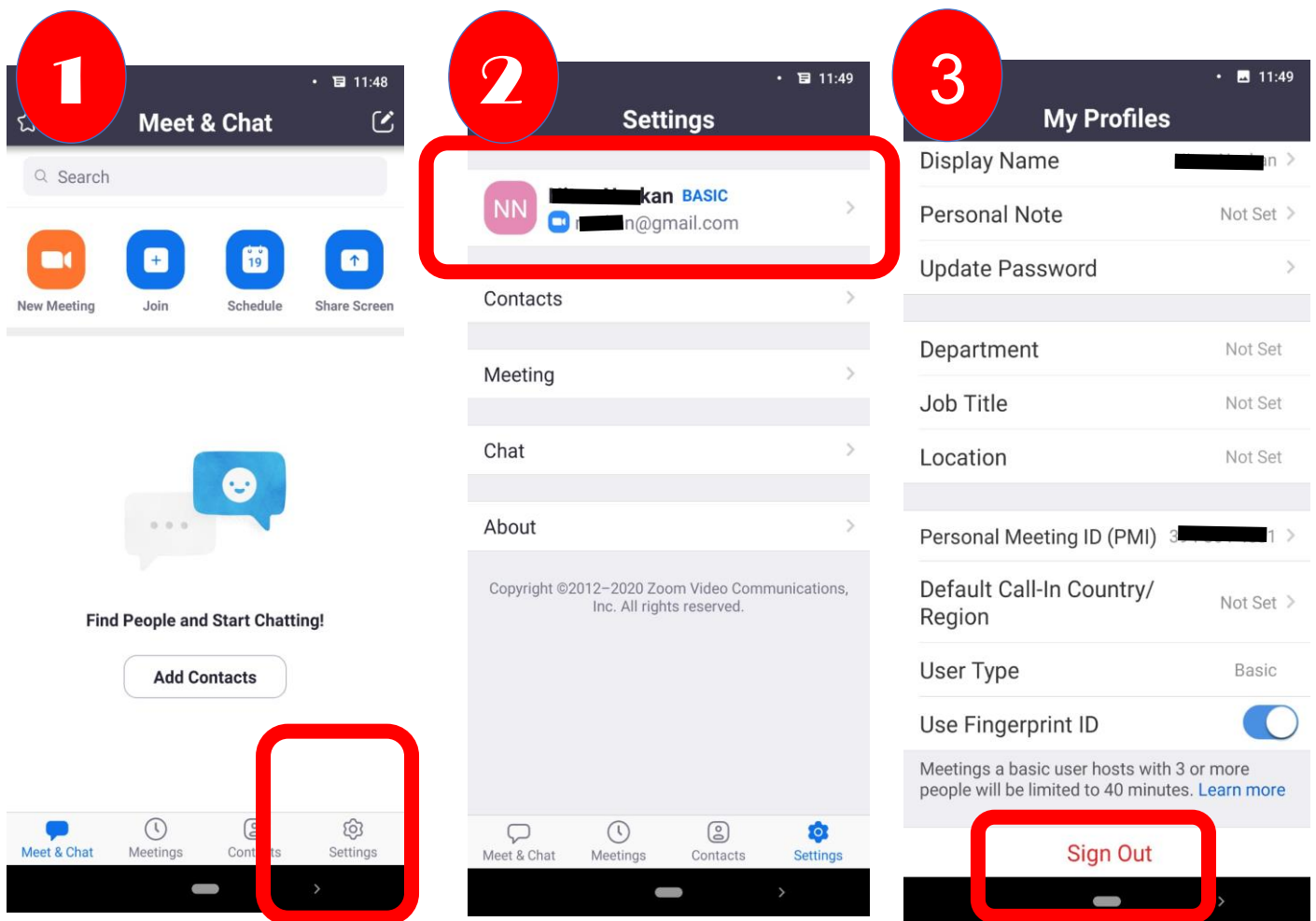
כאשר מהסים להיכנס לתוכנת ZOOM דרך הלי-מוד ומקבלים הודעה כי מחוברים דרך החשבון הפרטי. יש לבצע יציאה מתוכנת ZOOM במחשב וגם בטלפון הנייד (בכל מכשיר אליו הייתם מחוברים תוכנה בשלב כל שהוא)

יציאה מהחשבון בטלפון נייד:

1. יש לפתוח את ה-ZOOM בטלפון וללחוץ על כפתור Settings

2. יש להיכנס לפרופיל המשתמש

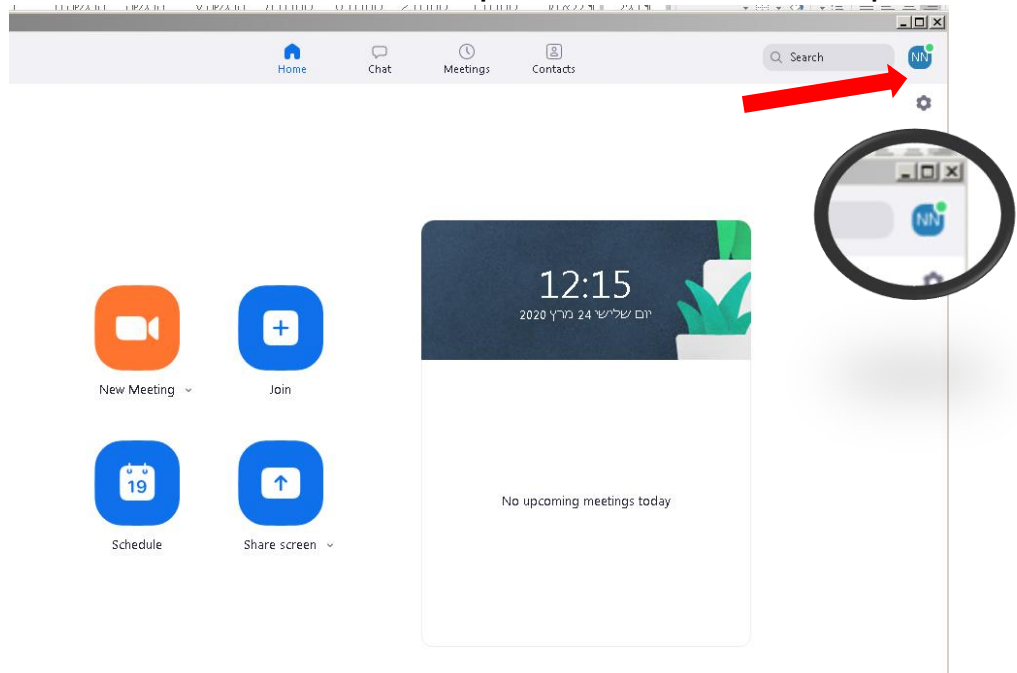
3. יש ללחוץ בתחתית המסך על **Sing Out**



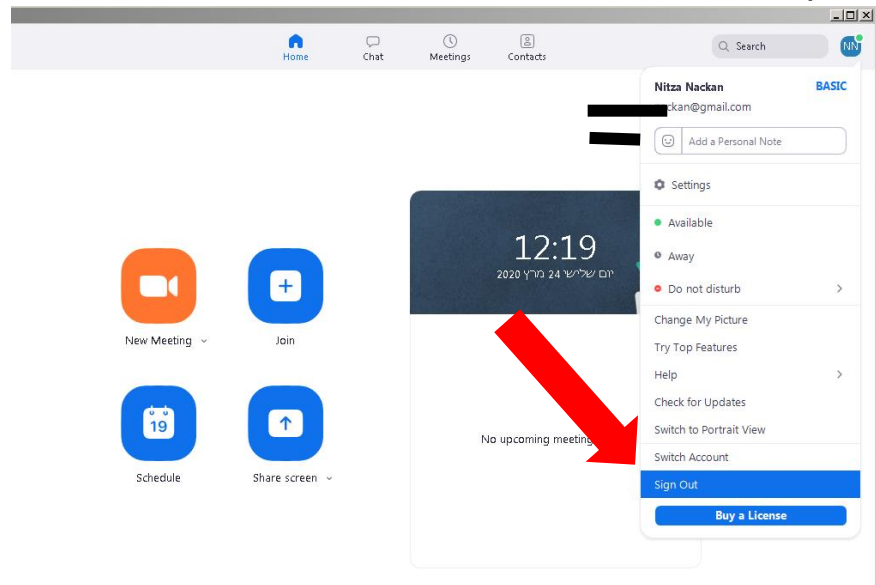
יציאה מהחשבון במחשב:

יש לפתוח את תוכנת ZOOM. (במידה ונדרשת כניסה סימן שבוצעה התנתקות)

1. ללחוץ על שם המשתמש בצד ימין למעלה

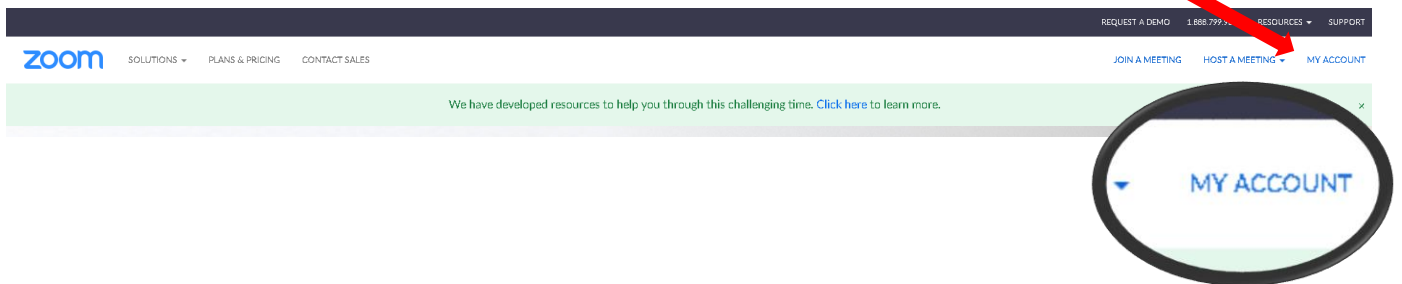


2. ללחוץ בתחתית התפריט על Sing Out



יציאה מהחשבון בדפדפן במחשב:

1. כניסה לכתובת <https://zoom.us/> ללחיצה על **MY ACCOUNT** (במידה ונדרשת כניסה סימן שבוצעה התנתקות)



2. יש ללחוץ על תמונת הפרופיל בצד שמאל למעלה ולבחור: **Sing Out**

