

הזמנת חדרי עריכה מ"מידע אישי"

ברדיו "קול הנגב" עומדים לרשות הסטודנטים חמישה חדרי עריכה משלושה סוגים:
1 X אולפן תרגול
2 X חדר עריכה עם טלפון
2 X חדר עריכה ללא טלפון

חדרים אלו עומדים לרשות הסטודנטים במסלול רדיו.
מדריך זה מתאר את תהליך הזמנת החדרים.

ניתן לצפות בשיבוץ החדרים העדכני בקישור הבא:

[צפיה במערכת שעות עדכנית](#)

לצורך ביצוע ההזמנה יש להיכנס למערכת "מידע אישי לסטודנטים" מתוך שירותי מידע מזוהים
באתר המכללה עם שם המשתמש והסיסמא :

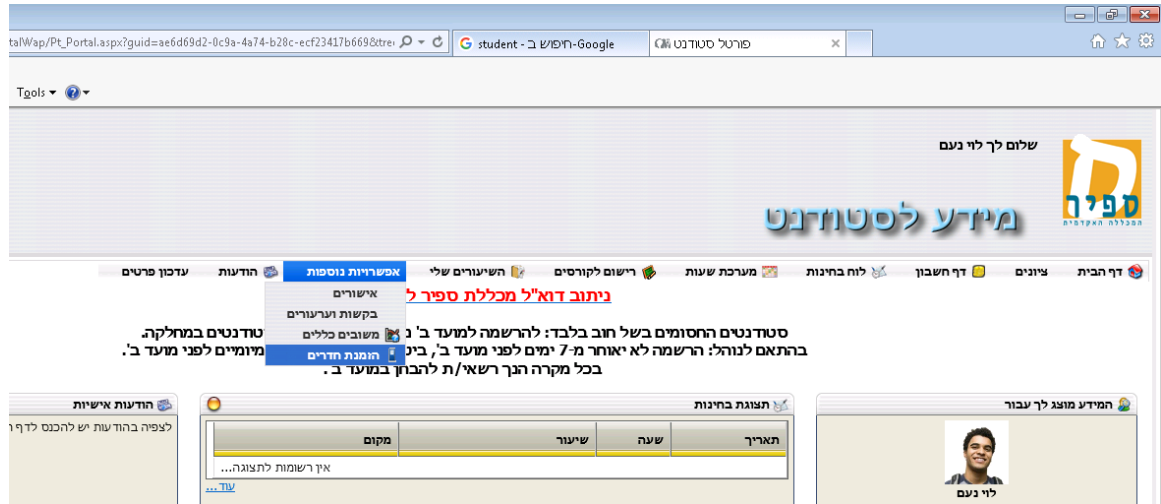
<http://www.sapir.ac.il>

The screenshot shows the top navigation bar of the Sapir College website. On the left is the college logo and name in Hebrew and English. In the center is a search bar with a red arrow pointing to it. On the right are social media icons for YouTube, Facebook, and LinkedIn. Below the search bar is a yellow button with a graduation cap icon and the text "מתעניין בלימודים". A red box highlights a button with a padlock icon and the text "כניסה מזוהה לשירותי מידע". Below the navigation bar is a dark grey menu with white text for various services: Intl. Programs, מחקר והוצ"א, כנסים ואירועים, ספריה, סגל, שירות לסטודנט, מרכז מידע והרשמה, מסלולי לימודים, and אודות.

The screenshot shows a dark grey header with a lock icon and a checkmark, and the text "שירותי מידע מזוהים". Below the header is a grid of six yellow buttons with black text. A red arrow points to the "איזמרגד" button, and a red box highlights the "מידע אישי לסטודנטים" button. The buttons are arranged in two columns: "ספריה", "איזמרגד", "מידע אישי לסטודנטים" in the left column; and "בקשת שירות", "שינוי פרטים אישיים", "פורטל ארגוני" in the right column.

The screenshot shows a login form for the "מידע אישי לסטודנטים" service. The form has a blue background and a rounded rectangle shape. At the top right is a circular icon with a graduation cap and the number 3. Below the icon is the text "כניסה למערכת - מידע לסטודנט". The form contains a white input field for the "מספר זהות" (ID number) and a grey button labeled "אישור" (Confirm).

כניסה לתפריט: מידע אישי- אפשרויות נוספות - הזמנת חדרים



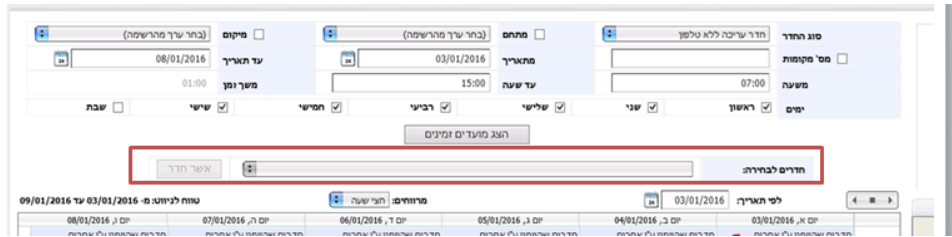
- יש להזין את **שדות החובה** הבאים לבחירת הפרמטרים להזמנת החדר:
1. סוג החדר (אולפן תרגול, חדר עריכה עם טלפון או חדר עריכה ללא טלפון)
 2. מתאריך
 3. עד תאריך
 4. משעה
 5. עד שעה
 6. משך זמן- בחירה ברקע זמן של שעה, שעתיים או שלוש שעות
 7. ימים בשבוע

*אין צורך להתייחס לשדות מתחם, מיקום ומספר מקומות

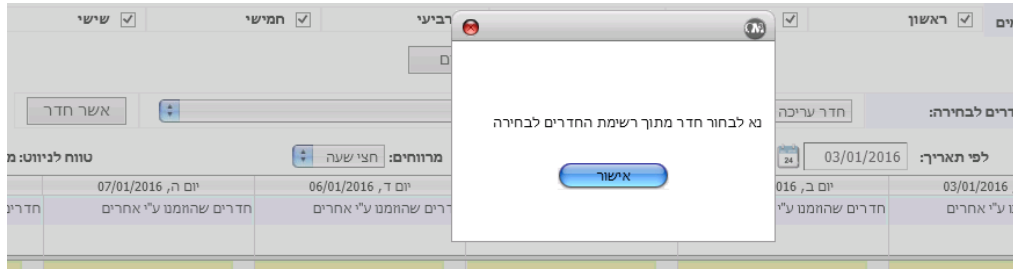
וללחוץ על "הצג מועדים זמינים"

חלונות זמן זמינים לשיבוץ יופיעו בצהוב .
חלונות זמן בצבע לבן, משמעותם כי אין חדרים זמינים מהסוג המבוקש.

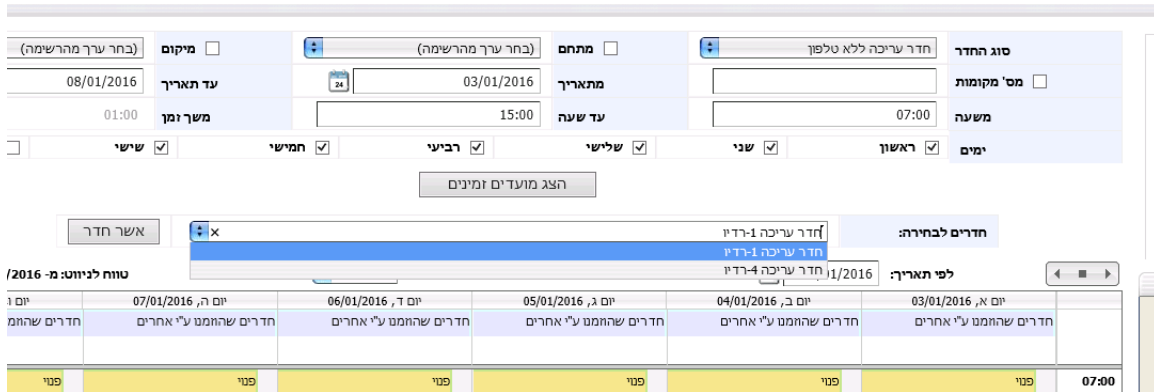
1. הזמנת חדר כאשר יש יותר מחדר אחד זמין לסוג החדר המבוקש



יש לבחור חדר מתוך רשימת החדרים הזמינים



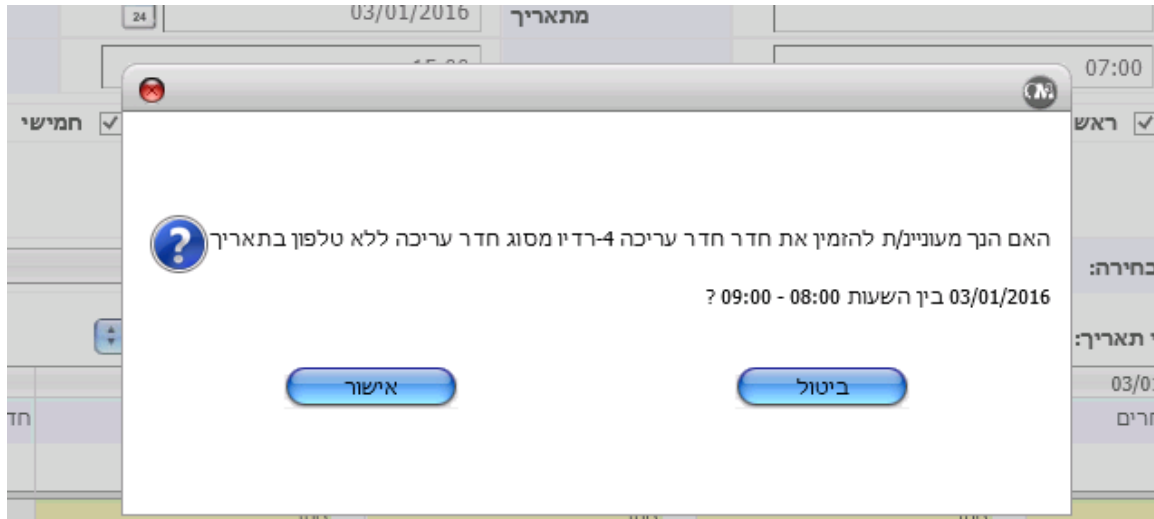
בדוגמא שלנו נבחר חדר עריכה 4-רדיו



וללחוץ על "אשר חדר"

תוצג הודעה המבקשת לאשר את פרטי ההזמנה. במידה ואכן זהו החדר והמועד המבוקש יש

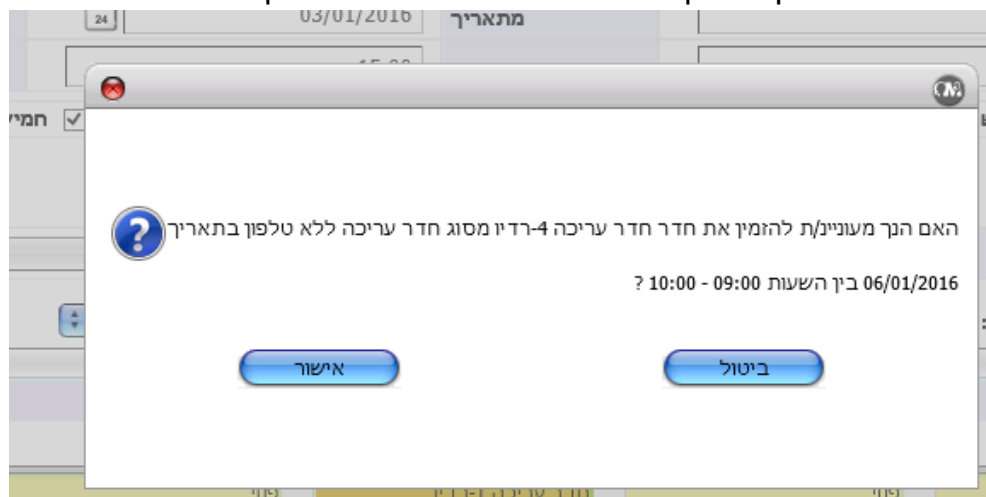
ללחוץ על "אישור"



בתצוגת החדרים יופיע חייווי על הזמנת החדר

חדרים לבחירה:			
לפי תאריך: 03/01/2016			
יום א, 03/01/2016	יום ב, 04/01/2016	יום ג, 05/01/2016	
חדרים שהוזמנו ע"י אחרים	חדרים שהוזמנו ע"י אחרים	חדרים שהוזמנו ע"י אחרים	
פנוי 08:00 - 07:00	פנוי 08:00 - 07:00	פנוי 08:00 - 07:00	07:00
פנוי 09:00 - 08:00		חדר עריכה 4-רדיו הוזמן על ידך! 09:00 - 08:00	08:00
פנוי 10:00 - 09:00	פנוי 10:00 - 09:00		09:00

2. הזמנת חדר כאשר נותר רק חדר אחד מהסוג המבוקש לאחר בחירה במועד בו נותר רק חדר אחד לא תינתן אפשרות בחירה ותופיע הודעה המציגה את פרטי החדר הזמין לשיבוץ. במידה וחדר זה מתאים יש ללחוץ על "אישור" לסיום ההזמנה.



בתצוגת החדרים יופיע חיזוי על הזמנת החדר

מרווחים: חצי שעה			
יום ה, 07/01/2016	יום ד, 06/01/2016	יום ג, 05/01/2016	יום ב, 04/01/2016
חדרים שהוזמנו ע"י אחרים	חדרים שהוזמנו ע"י אחרים	חדרים שהוזמנו ע"י אחרים	
פנוי 08:00 - 07:00	פנוי 08:00 - 07:00	חדר עריכה 1-רדיו הוזמן על ידך! 08:00 - 07:00	
פנוי 09:00 - 08:00	פנוי 09:00 - 08:00	פנוי 09:00 - 08:00	
פנוי 10:00 - 09:00	חדר עריכה 4-רדיו הוזמן על ידך! 10:00 - 09:00	פנוי 10:00 - 09:00	

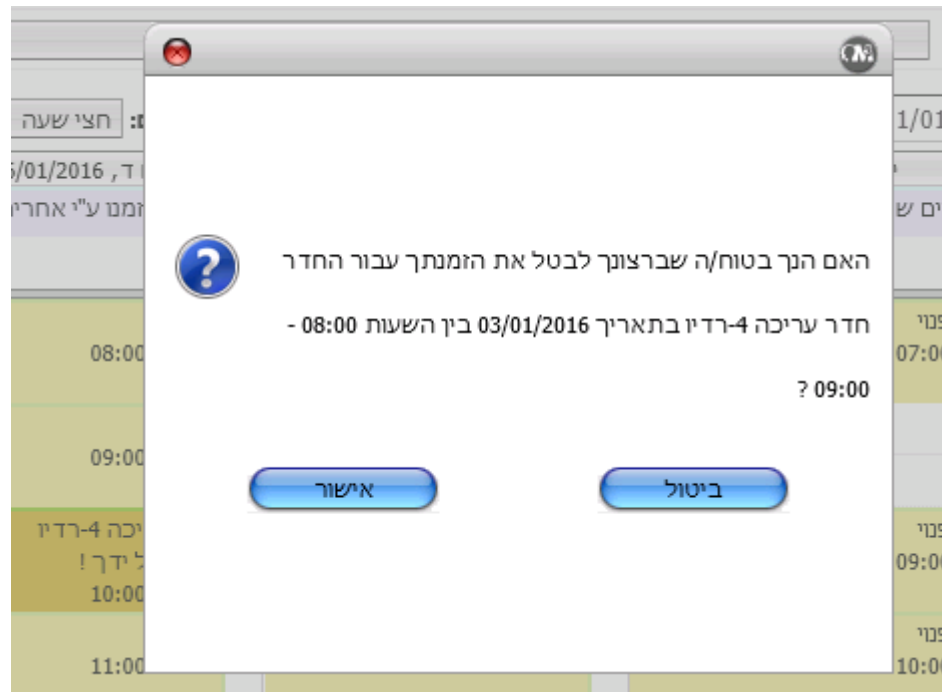
לאחר ביצוע ההזמנה ישלח אישור בדוא"ל וברשימת ההודעות במידע אישי לצורך מעקב

הודעות אישיות

תאריך קליטה	תוכן	יוצג עד תאריך	עד שעה	הודעות לתלמיד
29/12/2015	חדר שהזמן על ידך הזמנתך לחדר בוצעה בהצלחה: חדר:חדר עריכה 4-רדיו; ליום ד, 06/01/2016 בין השעות: 09:00-10:00	28/01/2016	23:59	
29/12/2015	חדר שהזמן על ידך הזמנתך לחדר בוצעה בהצלחה: חדר:חדר עריכה 1-רדיו; ליום ג, 05/01/2016 בין השעות: 07:00-08:00	28/01/2016	23:59	
29/12/2015	חדר שהזמן על ידך הזמנתך לחדר בוצעה בהצלחה: חדר:חדר עריכה 4-רדיו; ליום א, 03/01/2016 בין השעות: 08:00-09:00	28/01/2016	23:59	
	תשלום שכר לימוד			

ביטול הזמנה:

במידה ויש צורך לבטל את הזמנת החדר, יש ללחוץ על ההזמנה. על המסך תופיע ההודעה:



במידה ואלו פרטי ההזמנה אותה יש לבטל יש ללחוץ על "אישור".

הערות כלליות:

- ❖ ניתן לבצע הזמנות בימים א-ה בשעות 7:00-23:59 ויום ו' בשעות 9:00-13:59
- ❖ יחידת הזמן לחדר היא שעה ניתן להזמין ברצף עד 3 שעות.
- ❖ ישנה מגבלה של 3 שעות ליום לסטודנט. המערכת אינה מבצעת כרגע הגבלה של מספר הזמנות, אבל אין לחרוג ממספר שעות זה. במידה ותבצע חריגה ההזמנה תבוטל.
- ❖ בכל שאלה בנוגע לשיבוץ עצמו יש לפנות לעידו
- ❖ בכל תקלה טכנית יש לפנות למרכז תמיכת מחשוב באחת מהדרכים הבאות:

○ help@sapir.ac.il

טלפון 077-9802444 ○

להגיע פיזית לדלפק תמיכה בבנין 18 ○