

**עדכון נוכחות תלמידים בשיעור ביישומון ("ספיר מרצים" - אפליקציה לטלפונים חכמים)**

על מנת להתקין את האפליקציה, יש להשתמש ב - QR Code על פי סוג המכשיר, כפי שמופיע מטה:

**אפליקציה לטלפונים חכמים עבור סגל**  
**הוראה במכללת ספיר**

- ✓ מערכת שעות
- ✓ הזנת נוכחות סטודנטים
- ✓ לוח מבחנים
- ✓ הודעות
- ✓ דואר
- ✓ ניווט בקמפוס

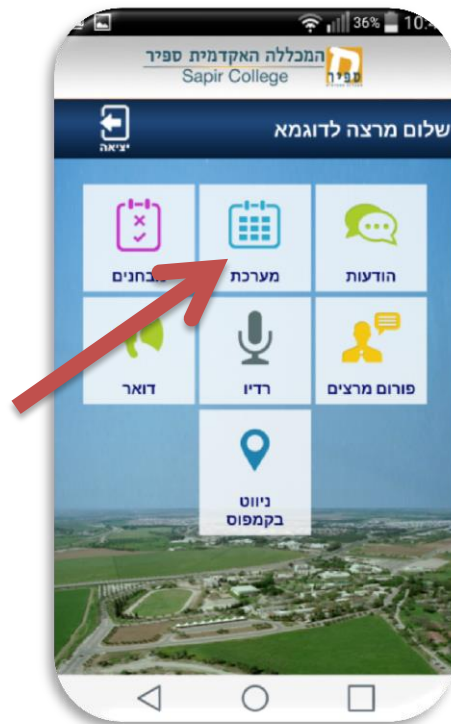
להורדה ל אנדרואיד:

להורדה ל iOS:

ספיר מרצים

לאחר התקנת האפליקציה יש להפעילה ולספק שם משתמש וסיסמא למערכות המידע של ספיר וכן את מספר הזהות של המרצה (תשע ספרות).

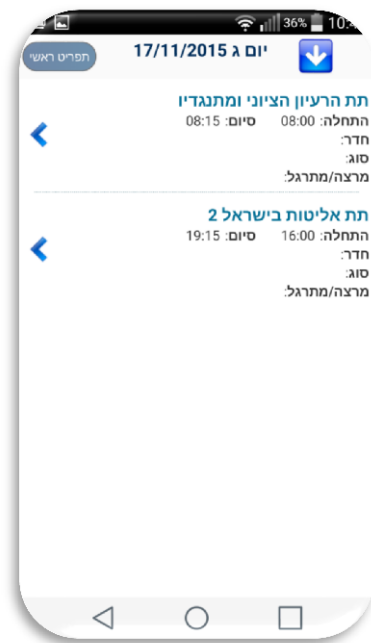
1. בתפריט יש לבחור ב"מערכת"



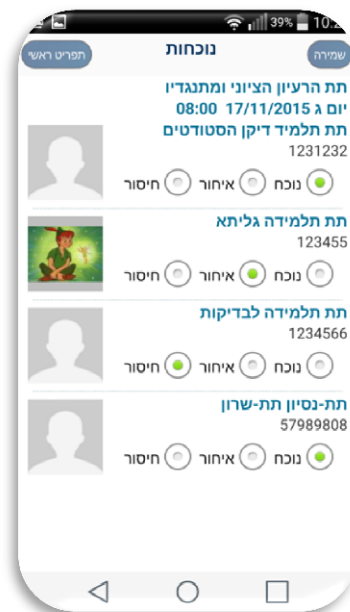
2. לבחור בתאריך הרצוי לעדכון נוכחות (ניתן לבחור תאריכים ישנים יותר בלחצן "בחר תאריך")  
לא ניתן לעדכן נוכחות לשיעורים עתידיים.



### 3. לבחור בשיעור הרצוי



3. ברירת המחדל הינה: נוכחות כבר מסומנת לכל התלמידים. יש לסמן חיסור או איחור לתלמידים במידת הצורך ולבצע "שמירה" (בצד ימין למעלה)



השמירה תעדכן את הנתונים במערכת מידע אישי למרצה.